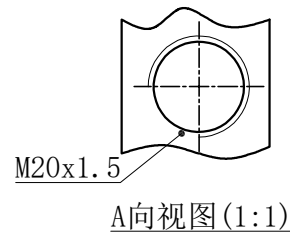
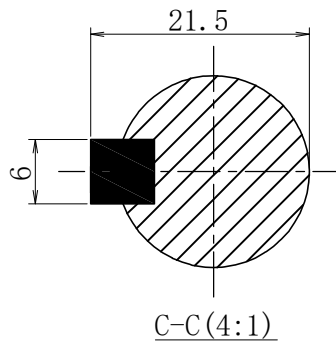


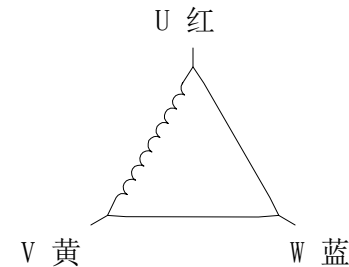
励磁顺序vs. 旋转方向
Exciting Sequence vs. Direction of Rotation

CCW	STEP	U	V	W	
↑	1	+	-		↓ CW (以三相通电为例)
	2		-	+	
	3	-		+	
	4	-	+		
	5		+	-	
	6	+		-	

从安装面看为顺时针方向
Clockwise view from mounting side



接线图/Wiring diagram



电气参数表

步 进 角/Step angle	1.2° ±5%
相 数/Phase	3 Phase
额定电流/Rated current	6.9 A
电 阻/Resistance	0.57Ω ±10%/Phase (At 20°C)
保持力矩/Hold torque	20 N.m
绝缘等级/Insulation	B
转子惯量/Rotor inertia	17400 g.cm ²
重 量/Weight	10.7 Kg

					110BM200-M
A	初版				
版本	变更番号	变更内容	标识	日期	步进电机规格书 深圳锐特机电技术有限公司
设计		比例	1:2	视图	
审核		单位	mm		
工艺		版本	A		
批准		页码	1/1		